

KUBIX180 (Modèle)



DONNÉES TECHNIQUES

[IES Files](#) ↓

Watt	18W – 38W
Système	Jusqu'à 1650lm
CCT	3000K – 4000K
CRI	>70 – >80
Câblage	120-277V 60Hz / 0-10V,
Durée de vie LED	> 60000h - L80 - B20 (Ta 25°C)
Couleur	Noir - 12 / Aluminium - 21 / Gris métallisé - 16

DESCRIPTION

Construction

- Corps en fonte d'aluminium injecté sous pression (EN 47100).
- Support en aluminium extrudé.
- Peinture par poudre polyester double couche stabilisée aux rayons UV, résistant à la corrosion et aux ambiances marines.
- Joints en silicone.
- Visserie extérieure en acier inox AISI 316.

Electrique et Optiques

- Tension d'alimentation universelle 120-277V 50/60Hz ou 120V 50/60Hz selon variante du model.
- Disponible avec gradation 0-10V .
- Driver avec protection contre les pics de surtension, jusqu'à 6kV sur une selection de modèles.
- Câblage sur platine amovible en acier galvanisé.
- DELs à haute efficacité en 3000K ou 4000K (2700K ou d'autres CCT disponible sur demande).
- Vitre en verre trempé de 3/16" d'épaisseur résistant aux chocs thermiques.

Certifications

- Certifié par UL selon les normes américaines et canadiennes, adaptés aux emplacement humides (marque cULus).
- Il peut être installé à moins de 1,2 m (4 pi) du sol.
- Classifié IP66 selon EN60598.
- Luminaire évalué pour une température ambiante minimale de -40°C pour une selections de variants.
- Sources DEL de haute qualité caractérisées selon la méthodologie IES TM-30, avec haute cohérence des couleurs <3SDCM et longue vie utile >60000 heures avec L80.


Montage

- Installation en surface.
- Double presse-étoupes M20 pour raccordement en série.
- Base en fonte d'aluminium injecté sous pression (EN 47100) pour fixation avec chevilles.
- Fourni avec plaque de base en acier et boulons d'ancrage en forme de j.
- Disponible sur demande Pilier en acier zingué pour ancrage renforcé.
- Fournis avec cordon d'alimentation (conducteurs 18AWG).

IP66



VERSIONS (Cliquez sur le lien ci-dessous pour configurer votre produit)



small



large

Dimensions:

19" 11/16


7" 3/32

Dimensions:

39" 3/8

7" 3/32

OPTIQUE

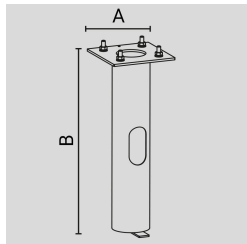


Voir les accessoires à la page suivante

BASE POUR L'ANCRAGE AU SOL EN ACIER ZINGUÉ À CHAUD.

Code Arcluce **1099093X**

Code Réf.



DONNÉES TECHNIQUES

Poids 14.55 lb
